

IZVIRNA NAVODILA

Proizvajalec: **SENČILA MEDLE d.o.o.**, Podbevškova ulica 31, 8000 Novo mesto
Tel. 07/ 393 09 32, fax. 07 /393 09 33, e-pošta info@medle.eu

KOMARNIK DRSNĀ, VRATA AMERIKA **NAVODILO ZA UPORABO IN VZDRŽEVANJE**

Zahvaljujemo se vam za nakup našega izdelka. Pred začetkom uporabe izdelka obvezno preberite navodila in jih predajte morebitnim naslednjim lastnikom.

Komarniki so načrtovani in izdelani tako, da ustrezajo svojemu namenu in jih je mogoče upravljati, nastavlјati in vzdrževati brez izpostavljanja oseb tveganju, kadar se te dejavnosti izvajajo v predvidenih razmerah, vendar tudi ob upoštevanju vsake njegove razumno predvidljive napačne uporabe. Komarnik je dobavljen z vso potrebno opremo in dodatki, ki so bistveni za njegovo varno montažo (v primeru, da komarnik montirate sami).

Pomembno Varnostno Opozorilo: Z znakom  so označene možne nevarnosti, ki lahko ogrožajo življenje ter opozorila, ki so za funkcionalnost notranjega senčila pomembna.

 **KOMARNIK NI IGRAČA, ZATO NE DOVOLITE OTROKOM OZIROMA NEODGOVORNIM OSEBAM, DA BI SE Z NJIM IGRALI!**

Otroci in osebe, ki ne morejo oceniti nevarnosti, ki lahko nastanejo pri nepravilni uporabi komarnika, le-tega ne smejo upravljati. Starši oziroma odgovorne osebe ste dolžni upoštevati navodila proizvajalca ter tako poskrbeti za njihovo varnost!


ROKOVANJE, TRANSPORT

Komarnik je pakiran v prozorni zaščitni foliji, z dodanim montažnim priborom v primeru, da komarnik montirate sami. Rokovanje (prevoza/montaže) s komarnikom ni zahtevno, obstaja možnost poškodbe zaradi padca komarnika ali njegovih sestavnih delov, če z njimi ne ravnate ustrezno oziroma jih odlagate/naslanjate na neprimerna mesta in s tem povzročite tveganje za poškodbe izdelka, oseb, živali ali predmetov.


Priporočamo, da komarnik oziroma njegove dele odlagate na tla (jih uležete), če to ni mogoče, jih naslonite na primerno mesto ter zagotovite stabilnost odloženega komarnika. V tem času odstranite fizično prisotnost otrok, drugih oseb ali živali ter tako poskrbite za njihovo varnost.

 **NA KOMARNIK NE OBEŠAJTE NIČESAR!**

Dodatne obremenitve komarnika z visečimi predmeti (luči, reklamni predmeti, vrvi itd.) lahko privedejo do poškodb ali celo zloma komarnika in so iz tega razloga prepovedane.

 **ODSTRANITE OTROKE STRAN OD ODPRTEGA OKNA. NA KOMARNIK SE JE PREPOVEDANO NALSLANJATI-V TAKŠNEM PRIMERU KOMARNIK NE BO PREPREČIL MOREBITNEGA PADCA SKOZI OKNO.**

 **V ZAPRTE SESTAVNE DELE KOMARNIKA JE PREPOVEDAN POSEG!**

 **V BLIŽINI KOMARNIKA NE POSTAVLJAJTE ODPRTEGA OGNJA!**

DEMONTAŽA IN ODSTRANITEV KOMARNIKA

Pri demontaži in odstranitvi komarnika je potrebno paziti, da se deli, ki se odstranjujejo, varno pospravijo z delovnega območja (pozornost je posebej potrebna pri delu na višini; prav tako je potrebna zaščitna delovnega območja - nevarnost padca nepritrjenih delov).

PREDELAVO ALI DODELAVO KOMARNIKA SME OPRAVLJATI IZKLJUČNO LE PROIZVAJALEC!

Redno naj se najmanj 1 x letno izvaja naslednje vzdrževanje in nega:

- pregled zglobov in/ali vijakov
- morebitne vidnejše poškodbe na kovinskem ogrodju komarnika
- pregled vodil in odstranitev prepek v utoru predvidenem za drsenje stranskih profilov
- raztrganine na mrežici, vrviči, drugo.


VZDRŽEVANJE - SPLOŠNA NAPOTILA: Varna uporaba komarnika je zagotovljena le, če se komarnik redno vzdržuje in preverja. Če se opazijo poškodbe na izpostavljenih delih komarnika kontaktirajte svojega prodajalca. **Do takrat komarnika ne uporabljajte.**

Kovinsko ogrodje: Kovinski in plastificirani deli komarnika ohranijo daljši čas prvotno kvaliteto, če se jih redno čisti z mehko mokro krpo.

Mreža komarnika: Mrežo komarnika se sme očistiti le z omelom za prah. Mreže **NE SMETE SESATI!**

Nikoli sami ne razstavljajte ogrodja komarnika, ker s tem lahko poškodujete izdelek in ogrozite varno uporabo. V primeru previjanja mrežice, zvijanja ali kakršnegakoli drugega nepravilnega delovanja, **takoj obvestite prodajalca!**

 **KOMARNIKA NE ČISTITE Z AGRESIVNIMI ČISTILNIMI SREDSTVI!**

 **OPOZORILO! PRI SERVISIRANJU, ČIŠČENJU IN VZDRŽEVANJU KOMARNIKOV, KI SO PRITRJENI NA VEČJIH VIŠINAH PRIPOROČAMO, DA OPRAVILA PREPUSTITE POOBlašČENIM SERVISOM Z USTREZNO VAROVALNO OPREMO IN ZNANJEM.**

UPRAVLJANJE KOMARNIKA

KOMARNIK DRSNĀ VRATA

Komarnik praviloma lahko drsi po spodnjem in zgornjem vodilu, zato z njim ravnajte z občutkom.

Komarnika ne zapirajte/odpirajte s preveliko silo, da se PVC zaključki ne poškodujejo!

V primeru, da imate stranska vodila, se komarnik ob zapiranju zaskoči. Če ga odpirate z notranje strani, morate komarnik rahlo potisniti navzven (da se odskoči) in odpelje v želeno smer. V primeru, da ga odpirate z zunanje strani, ga rahlo povlecite sebi in vrata narahlo potisnite v želeno smer.

Če imate možnost, da drsni komarnik snamete iz vodil, vam priporočamo, da to storitev v primeru, ko je leta izpostavljen vremenskim nepravilnostim-dež, veter, sneg ipd.. Omenjeno velja za mesta kot so npr. balkoni, terase, ipd. Shranite ga na ustrezno suho mesto, saj mu na ta način bistveno podaljšate življenjsko dobo!

KOMARNIK VRATA S SAMOZAPIRALOM

Komarnik vrata je enostaven za uporabo, zato z njim ravnajte primerno.

Komarnika ne zapirajte/odpirajte s preveliko silo, da se ne poškoduje!

Komarnik vrata se odpira in zapira kot druga vrata, razlikuje se le v tem, da nima kljuka, temveč tesni s pomočjo magneta, zato ne potrebujete sile, da bi ga zapirali. Vrata enostavno narahlo potisnite v želeno smer, komarnik pa se bo samodejno zaprl.

Ob upoštevanju priloženih napotkov:

- je zagotovljena varnost; se poveča veselje ob proizvodu; se preprečujejo poškodbe zaradi napačne uporabe; nudi optimalno uporabo; podaljša življenjsko dobo komarnika.

GARANCIJSKA IZJAVA

Izjavljamo:

- da bo proizvod v garancijskem roku brezhibno deloval, v kolikor se boste ravnali po danih navodilih;
- da bomo v garancijskem roku odpravili okvare in pomanjkljivosti v času v skladu z zakonom;
- da bomo zagotovili servisne usluge in potrebne nadomestne dele za proizvod v skladu z zakonom;
- da bomo proizvod, ki ne bo popravljen v omenjenem roku, na vašo zahtevo zamenjali z novim oz. vrnili protivrednost izdelka.

GARANCIJSKI ROK: _24_ mesecev (v primeru pravilne uporabe) za vse lome in poškodbe, ki so posledica slabega materiala, dela ali montaže proizvajalca. Garancija ne izključuje pravic potrošnika, ki izhajajo iz odgovornosti prodajalca za napake na blagu.

Garancija se ne prizna v naslednjih primerih:

- neupoštevanja priloženih navodil ali malomarnega ravnanja z izdelkom (mečkanja, neprimerne vlečenja komarnika, uporabe prevelike sile pri upravljanju, trganja mreže, grobega čiščenja mreže, sesanja, ipd);
- v primeru uporabe agresivnih ali alkalnih čistilnih sredstev;
- v primeru poškodbe mreže zaradi vode ali mrčesa;
- v primeru, ko čiščenje opravlja pooblaščen servis po strankinem naročilu;
- poškodbe, nastale zaradi mehanskih udarcev po krivdi kupca ali tretje osebe;
- posega v izdelek, ki ga je opravila nepooblaščen oseba;
- če je prišlo do poškodbe, lomov ali padca komarnika zaradi elementarnih nesreč (pri nevihti, neurju, toči.);
- če je prišlo do lomov ali poškodb pri obešanju na komarnik, prerezu mreže ali podobno;
- za primer montaže v lastni režiji, če izdelek ne deluje brezhibno oziroma je poškodovan.

Garancija velja od dneva nakupa izdelka, kar kupec dokaže s priloženim računom in pravilno izpolnjeno garancijo.

Firma , sedež in servis proizvajalca-prodajalca :

SENČILA MEDLE d.o.o., Podbevškova ulica 31, 8000 Novo mesto, Tel. 07 393 09 32, fax. 07 393 09 33, e-pošta info@medle.eu

IZDELEK: KOMARNIK

Garancija velja samo ob priloženem računu !