

IZVIRNA NAVODILA

Proizvajalec: **SENČILA MEDLE d.o.o.**, Podbevškova ulica 31, 8000 Novo mesto,
Tel 07/ 393 09 32, fax. 07/ 393 09 33, e-pošta info@medle.eu


KOMARNIK ROLO NAVODILO ZA UPORABO IN VZDRŽEVANJE

Zahvaljujemo se vam za nakup našega izdelka. Pred začetkom uporabe izdelka obvezno preberite navodila in jih predajte morebitnim naslednjim lastnikom. Komarniki so načrtovani in izdelani tako, da ustrezajo svojemu namenu in jih je mogoče upravljati, nastavljeni in vzdrževati brez izpostavljanja oseb tveganju, kadar se te dejavnosti izvajajo v predvidenih razmerah, vendar tudi ob upoštevanju vsake njegove razumno predvidljive napačne uporabe. Komarnik je dobavljen z vso potrebno opremo in dodatki, ki so bistveni za njegovo varno montažo (v primeru, da komarnik montirate sami). Tehnična dokumentacija je razpoložljiva na sedežu proizvajalca.


Pomembno Varnostno Opozorilo: Z znakom  so označene možne nevarnosti, ki lahko ogrožajo življenje ter opozorila, ki so za funkcionalnost notranjega senčila pomembna.


OPOZORILO!

- **Majhni otroci se lahko zadušijo z zanko vrvice ali verižice.**
- **Vrvica ali verižica se lahko ovije okoli vratu.**
- **Senčilo, ki se upravlja z vrvico ali verižico, naj bo izven dosega otrok.**
- **Odstranite ali premaknite postelje in pohištvo stran od senčil, ki se upravljajo z vrvico ali verižico.** (Ustreza EN 13120)


 **KOMARNIK NI IGRAČA, ZATO NE DOVOLITE OTROKOM OZIROMA NEODGOVORNIM OSEBAM, DA BI SE Z NJIM IGRALI!** Otroci in osebe, ki ne morejo oceniti nevarnosti, ki lahko nastanejo pri nepravilni uporabi komarnika, le-tega ne smejo upravljati. Starši oziroma odgovorne osebe ste dolžni upoštevati navodila proizvajalca ter tako poskrbeti za njihovo varnost!


ROKOVANJE, TRANSPORT: Komarnik je pakiran v prozorni zaščitni foliji, z dodanim montažnim priborom v primeru, da komarnik montirate sami. Rokovanje (prevoza/montaže) s komarnikom ni zahtevno, obstaja možnost poškodbe zaradi padca komarnika ali njegovih sestavnih delov, če z njimi ne ravnate ustrezno oziroma jih odlagate/naslanjate na neprimerna mesta in s tem povzročite tveganje za poškodbe izdelka, oseb, živali ali predmetov. Priporočamo, da komarnik oziroma njegove dele odlagate na tla (jih uležete), če to ni mogoče, jih naslonite na primerno mesto ter zagotovite stabilnost odloženega komarnika. V tem času odstranite fizično prisotnost otrok, drugih oseb ali živali ter tako poskrbite za njihovo varnost.

 **NA KOMARNIK NE OBEŠAJTE NIČESAR!** Dodatne obremenitve komarnika z visečimi predmeti (luči, reklamni predmeti, vrvi itd.) lahko privedejo do poškodb ali celo zloma komarnika in so iz tega razloga prepovedane.

 **ODSTRANITE OTROKE STRAN OD ODPRTEGA OKNA. NA KOMARNIK SE JE PREPOVEDANO NALSLANJATI-V TAKŠNEM PRIMERU KOMARNIK NE BO PREPREČIL MOREBITNEGA PADCA SKOZI OKNO.**

 **V ZAPRTE SESTAVNE DELE KOMARNIKA JE PREPOVEDAN POSEGI!**  **V BLIŽINI KOMARNIKA NE POSTAVLJAJTE ODPRTEGA OGNJA!**

GIBAJOČI DELI KOMARNIKA (vzmet): Pri rolo komarnikih je gibanje premičnih delov osredotočeno na navijalno cev v zgornjem delu komarnika. Če je navijalna cev opremljena s kaseto, je možnost za nevarnost veliko manjša. Bodite posebej pozorni da v času delovanja ne **posegate z rokami ali predmeti v navijalno cev komarnika!**  **Rolo komarnike pri zapiranju NE SMETE SPUSTITI, temveč jih zadržujte rolo dokler ni navit.**

 **VELJA ZA ROLO KOMARNIKE!** V primeru sneženja ali nevarnosti zmrzali je potrebno pred uporabo komarnika preveriti, če so vodila zasnežena ali zaledenela in v tem primeru odstraniti zmrzali. Priporočamo, da rolo komarnike pozimi postavite v pozicijo zapiranja in jih ne uporabljate, če ni potrebno! **DEMONTAŽA IN ODSTRANITEV KOMARNIKA:** Pri demontaži in odstranitvi komarnika je potrebno paziti, da se deli, ki se odstranjujejo, varno pospravijo z delovnega območja (pozornost je posebej potrebna pri delu na višini; prav tako je potrebna zaščita delovnega območja - nevarnost padca nepritrjenih delov).

PREDELAVO ALI DODELAVO KOMARNIKA SME OPRAVLJATI IZKLJUČNO LE PROIZVAJALEC!

Redno naj se najmanj 1 x letno izvaja naslednje vzdrževanje in nega:

-pregled zglobov in/ali vijakov; odstranitev morebitnih nečistoč in tujkov (pri rolo komarnikih na zunanji strani morebitna osja gnezda in druge nečistoče); odstranitev preprek v utoru predvidenem za drsenje stranskih profilov; morebitne vidnejše poškodbe na kovinskem ogrodju komarnika; raztrganine na mrežici, vrvici, drugo.


OVIRE IN MEHANSKE POŠKODBE: Obstaja možnost zmečkanin in odrgnin, na primer med dvigovanjem ali spuščanjem rolo komarnika. Le ti lahko zajamejo oblačila, dele telesa in druge predmete. Spuščanje komarnika ne sme biti ovirano, zato je potrebno paziti, da v območju delovanja komarnika ni ovir. V času delovanja komarnika z ničimer ne posegajte v gibajoče dele komarnika (navijalna cev).

VZDRŽEVANJE - SPLOŠNA NAPOTILA: Varna uporaba komarnika je zagotovljena le, če se komarnik redno vzdržuje in preverja. Če se opazijo poškodbe na izpostavljenih delih komarnika (npr. zaprti deli -kasete), kontaktirajte svojega prodajalca. **Do takrat komarnika ne uporabljajte.**

Kovinsko ogrodje: Kovinski in plastificirani deli komarnika ohranijo daljši čas prvotno kvaliteto, če se jih redno čisti z mehko mokro krpo. Manjše madeže se lahko z zelo blagim praškom za ročno pranje (40°C) očisti. **Mrežo komarnika se sme očistiti le z omelom za prah. Mreže NE SMETE SESATI!**

Nikoli sami ne razstavljajte ogrodja komarnika, ker s tem lahko poškodujete izdelek in ogrozite varno uporabo. V primeru previjanja mrežice, zvijanja ali kakršnegakoli drugega nepravilnega delovanja, **takoj obvestite serviserja!**

 **KOMARNIKA NE ČISTITE Z AGRESIVNIMI ČISTILNIMI SREDSTVI!**

 **OPOZORILO! PRI SERVISIRANJU, ČIŠČENJU IN VZDRŽEVANJU KOMARNIKOV, KI SO PRITRJENI NA VEČJIH VIŠINAH PRIPOROČAMO, DA OPRAVILA PREPUSTITE POOBlašČENIM SERVISOM Z USTREZNO VAROVALNO OPREMO IN ZNANJEM.**

Ob upoštevanju priloženih napotkov:


- je zagotovljena varnost; se poveča veselje ob proizvodni; se preprečujejo poškodbe zaradi napačne uporabe; nudi optimalno uporabo; podaljša življenjsko dobo komarnika.

UPRAVLJANJE KOMARNIKA

❖ ROLO KOMARNIK (KLIK SISTEM/KLASIČNI/Z UŠESI)

Spust: POMEMBNO! Z rokami primite za vrvico oziroma z **obema rokama** zaključno letev in potisnite navzdol, da se rolo odvije, na koncu zaskoči ter obstoji.

Dvig: POMEMBNO! Z **obema rokama** primite zaključno letev. Z rahlim potiskom navzdol se mehanizem sprost in rolo se začne navijati. Pri tem je potrebno rolo zadrževati, dokler le-ta ni dokončno navit. Če se samostojno ne navije do konca v kaseto, je potrebno z rahlim ročnim potiskom navzgor rolo potisniti do konca v kaseto.

 **POMEMBNO!!!** Ko je komarnik v spodnji poziciji (zaprt), **MORATA BITI LEVA IN DESNA STRAN OBEZNO ZASKOČENA (ZATAKNJENA).** V nasprotnem primeru se mreža pretegne, zaviha (deformira) in to **NI PREDMET REKLAMACIJE!!**

Komarnika NE dvigujte in spuščajte (vlecite) s preveliko silo!

POMEMBNO! Če se mreža komarnika pri odpiranju/zapiranju guba (prepogiba), komarnika **NE SMETE ZAPIRATI**, temveč o tem obvestite svojega prodajalca.

❖ STRANSKI ROLO KOMARNIK

Odpiranje komarnika: Z rahlim dvigom zaključne letve navzgor, se mehanizem sprost in komarnik se začne navijati. Pri tem je potrebno komarnik zadrževati dokler rolo ni dokončno navit. **Zapiranje komarnika:** Z roko primite za ročko na zaključni letvi in potisnite vodoravno, da se rolo začenja odvijati. Ko je rolo odvit do konca, ga pri stranskem profilu rahlo dvignete navzgor, da zaskoči in tako se komarnik zapre.

GARANCIJSKA IZJAVA

Izjavljamo:

- da bo proizvod v garancijskem roku brezhibno deloval, v kolikor se boste ravnali po danih navodilih;
- da bomo v garancijskem roku odpravili okvare in pomanjkljivosti v času v skladu z zakonom;
- da bomo zagotovili servisne usluge in potrebne nadomestne dele za proizvod v skladu z zakonom;
- da bomo proizvod, ki ne bo popravljen v omenjenem roku, na vašo zahtevo zamenjali z novim oz. vrnili protivrednost izdelka.

GARANCIJSKI ROK: _24_ mesecev (v primeru pravilne uporabe) za vse lome in poškodbe, ki so posledica slabega materiala, dela ali montaže proizvajalca.

Garancija se ne prizna v naslednjih primerih:

- neupoštevanja priloženih navodil ali malomarnega ravnanja z izdelkom (mečkanja, neprimerne vlečenja komarnika, uporabe prevelike sile pri upravljanju, trganja mreže, grobega čiščenja mreže, sesanja, ipd);
- v primeru uporabe agresivnih ali alkalnih čistilnih sredstev;
- v primeru poškodbe mreže zaradi vode ali mrčesa;
- v primeru, ko čiščenje opravlja pooblaščen servis po strankinem naročilu;
- poškodbe, nastale zaradi mehanskih udarcev po krivdi kupca ali tretje osebe;
- posega v izdelek, ki ga je opravila nepooblaščen oseba;
- če je prišlo do poškodbe, lomov ali padca komarnika zaradi elementarnih nesreč (pri nevihti, neurju, toči...);
- če je prišlo do lomov ali poškodb pri obešanju na komarnik, prerezu mreže ali podobno;
- za primer montaže v lastni režiji, če izdelek ne deluje brezhibno oziroma je poškodovan.

Garancija velja od dneva nakupa izdelka, kar kupec dokaže s priloženim računom in pravilno izpolnjeno garancijo.

Firma , sedež in servis proizvajalca-prodajalca :

SENČILA MEDLE d.o.o., Podbevškova ulica 31, 8000 Novo mesto, Tel. 07 393 09 32, fax. 07 393 09 33, e-pošta info@medle.eu

IZDELEK: ROLO KOMARNIK

Garancija velja samo ob priloženem računu !