

IZVIRNA NAVODILA

Proizvajalec: **SENČILA MEDLE d.o.o.** Podbevškova ulica 31, 8000 Novo mesto
Tel. 07/ 393 09 32, fax. 07/ 393 09 33, e-pošta info@medle.eu

GUBANI ROLO - NAVODILO ZA MONTAŽO


Gubani rolo je dvižno potezna zavesa na posebnem vodilu, ki nam omogoča pomik navzgor/navzdol.

Montaža gubanega roloja ni zahtevno opravilo in ga lahko izvede neprofesionalna oseba, v kolikor upošteva navodila proizvajalca.


Pomembno: Pri montaži bodite pozorni, da proizvod montirate tako, da je dostop do mehanizma **VEDNO MOŽEN!**




Najprej vstavite univerzalne nosilce karnise in sicer jih vpnite v rob karnise tako, da le-ti zaskočijo.



Tako sestavljeno karniso skupaj z vijaki privijačite na zeleno mesto (steno ali okenski okvir) oziroma na strop.



Gubani rolo se dviga in spušča s pomočjo vlečne vrvice, vpeljane preko obročkov, pritrjenih na tkanino. S potegom na vlečno vrstico preverite delovanje gubanega roloja.



Če imate težave pri montaži ali v primeru nepravilnega delovanja se obrnite na svojega prodajalca.